

LM

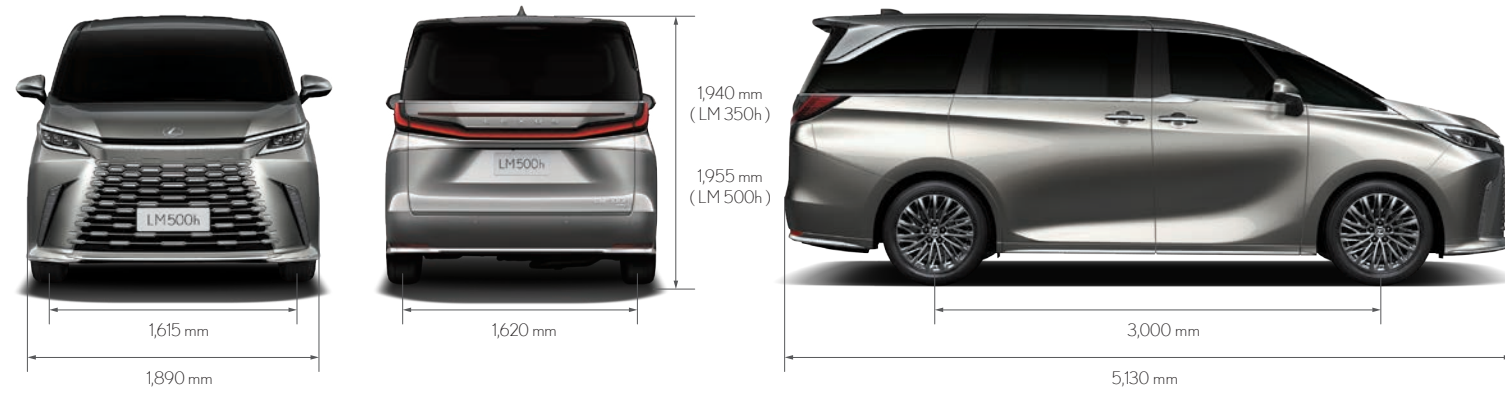
LEXUS







LEXUS LM 車型設定規格表



	LM 500h 4 人座	LM 350h 4 人座	LM 500h 6 人座	LM 350h 7 人座
尺寸重量				
車長 (mm)	5,130	5,130	5,130	5,130
車寬 (mm)	1,890	1,890	1,890	1,890
車高 (mm)	1,955	1,940	1,955	1,940
軸距 (mm)	3,000	3,000	3,000	3,000
前輪距 (mm)	1,615	1,615	1,615	1,615
後輪距 (mm)	1,620	1,620	1,620	1,620
車輛空重 (kg)	2,455	2,360	2,455	2,360
最低離地高 (mm)	139	152	139	152
進坡角 (°)	14	14	14	14
離坡角 (°)	18	17	18	17
最小迴轉半徑 (m)	5.9	5.9	5.9	5.9
風阻係數 (cd 值)	0.33	0.34	0.33	0.34
油箱容量 (L)	58	60	58	60
行李廂空間 (L)	752	752	110 ~ 1,191	110 ~ 1,191
輪胎尺寸	225 / 55 R19	225 / 55 R19	225 / 55 R19	225 / 55 R19
輪圈型式	19 吋鋁圈	19 吋鋁圈	19 吋鋁圈	19 吋鋁圈
備胎型式	小尺寸	小尺寸	小尺寸	小尺寸
最大乘載人數	4	4	6	7

	LM 500h 4 人座	LM 350h 4 人座	LM 500h 6 人座	LM 350h 7 人座
引擎規格				
引擎型式	T24A-FTS 2.4 升 L4 渦輪增壓引擎	A25A-FXS 2.5 升 L4 引擎	T24A-FTS 2.4 升 L4 渦輪增壓引擎	A25A-FXS 2.5 升 L4 引擎
VVT-iE 電子式進氣閥門	-	●	-	●
正時控制系統	-	-	-	-
可變汽門正時控制系統	Dual VVT-i	VVT-iE (進氣閥) / VVT-i (排氣閥)	Dual VVT-i	VVT-iE (進氣閥) / VVT-i (排氣閥)
燃油系統	D-4ST 多重燃油噴射 (缸內直噴及多點燃油噴射)	D-4S 多重燃油噴射 (缸內直噴及多點燃油噴射)	D-4ST 多重燃油噴射 (缸內直噴及多點燃油噴射)	D-4S 多重燃油噴射 (缸內直噴及多點燃油噴射)
排氣量 (c.c.)	2,393	2,487	2,393	2,487
動力性能數據				
最大馬力 (EEC-NET)	275 PS / 6,000 rpm	190 PS / 6,000 rpm	275 PS / 6,000 rpm	190 PS / 6,000 rpm
最大扭力 (EEC-NET)	46.9 kg-m / 2,000 ~ 3,000 rpm	24.4 kg-m / 4,300 ~ 4,500 rpm	46.9 kg-m / 2,000 ~ 3,000 rpm	24.4 kg-m / 4,300 ~ 4,500 rpm
加速性能 (0 ~ 100 km / h)	6.9	8.7	6.9	8.7
安全極速 (km / h)	185	190	185	190
Hybrid 系統規格				
Hybrid 永磁電動馬達規格 MG 1 (Motor / Generator)	-	650 V, 啟動引擎	-	650 V, 啟動引擎
Hybrid 永磁電動馬達規格 MG 2 (Motor / Generator)	-	650 V, 驅動前輪, 182 PS / 27.5 kg-m	-	650 V, 驅動前輪, 182 PS / 27.5 kg-m
Hybrid 永磁電動馬達規格 MG (Motor / Generator)	288 V, 啟動引擎, 驅動前輪, 87 PS / 29.8 kg-m	-	288 V, 啟動引擎, 驅動前輪, 87 PS / 29.8 kg-m	-
Hybrid 永磁電動馬達規格 MGR (Motor / Generator Rear)	288 V, 驅動後輪, 103 PS / 17.2 kg-m	650 V, 驅動後輪, 54 PS / 12.3 kg-m	288 V, 驅動後輪, 103 PS / 17.2 kg-m	650 V, 驅動後輪, 54 PS / 12.3 kg-m
HV 電池型式	雙極鎳氫電池	雙極鎳氫電池	雙極鎳氫電池	雙極鎳氫電池
HV 電池數量	240	216	240	216
HV 電池電壓	288 V	259.2 V	288 V	259.2 V
Hybrid 系統性能最大輸出	371 PS	250 PS	371 PS	250 PS
油耗表現				
市區型態 (km / L) *1	13.75	14.99	13.75	14.99
非市區型態 (km / L) *1	15.13	17.50	15.13	17.50
測試值 (平均) (km / L) *1	14.6	16.5	14.6	16.5
年耗油量 (L) *2	1,027	909	1,027	909
能源效率等級 *3	1	1	1	1
測試方法 *4	歐盟 1999 / 100 / EC 指令及其後續修正指令 (NEDC 行車型態)			
變速箱 / 行駛模式 / 驅動方式				
變速箱	Direct Shift 6 速手自排變速系統	Hybrid ECVT 電子無段變速系統 (附 6 速手自排功能)	Direct Shift 6 速手自排變速系統	Hybrid ECVT 電子無段變速系統 (附 6 速手自排功能)
智能多重駕駛模式	ECO / NORMAL / SPORT / REAR COMFORT / CUSTOM	ECO / NORMAL / SPORT / REAR COMFORT / CUSTOM	ECO / NORMAL / SPORT / REAR COMFORT / CUSTOM	ECO / NORMAL / SPORT / REAR COMFORT / CUSTOM
驅動方式	DIRECT4 AWD 電子式四輪傳動系統	E-Four AWD 電子式四輪傳動系統	DIRECT4 AWD 電子式四輪傳動系統	E-Four AWD 電子式四輪傳動系統

LEXUS LM 車型設定配備表

	LM 500h 4 人座	LM 350h 4 人座	LM 500h 6 人座	LM 350h 7 人座
轉向系統				
EPS 電子動力方向盤 (Electric Power Steering)	●	●	●	●
懸吊系統				
AVS 可變阻尼避震系統 (Adaptive Variable Suspension)	●	●	●	●
前懸吊	獨立麥花臣	獨立麥花臣	獨立麥花臣	獨立麥花臣
後懸吊	獨立雙 A 臂	獨立雙 A 臂	獨立雙 A 臂	獨立雙 A 臂
煞車系統				
前輪	通風碟	通風碟	通風碟	通風碟
後輪	通風碟	通風碟	通風碟	通風碟

■ 表列數值為標準值，未含容許公差。

*1 油耗值資料來源：經濟部能源署公布資訊。

*2 以年平均行駛 15,000 公里除以油耗測試值計算。

*3 排氣量等級：LM 350h 4 人座、LM 350h 7 人座為超過 2,400c.c. 至 3,000c.c.；LM 500h 4 人座、LM 500h 6 人座為超過 1,800c.c. 至 2,400c.c.。

*4 本標示之市區耗油量 / 非市區耗油量 / 油耗測試值均係在控制溫度及濕度的實驗室內，排除外界天候路況，由專業人員依規定的行車型態於車體動力計上測得。測試過程中，車燈、空調系統及音響等可能影響耗能測試結果之附屬設備皆未啟動。實際道路行駛時，因受天候、路況、載重、使用空調系統、駕駛習慣及車輛維護保養等因素影響，其實際油耗表現應低於測試值。

	LM 500h 4 人座	LM 350h 4 人座	LM 500h 6 人座	LM 350h 7 人座
外觀配備				
日間行車燈	●	●	●	●
頭燈型式 (近燈 / 遠燈)	LED / LED	LED / LED	LED / LED	LED / LED
頭燈清洗器	●	●	●	●
前 / 後霧燈	- / LED	- / LED	- / LED	- / LED
尾燈型式	LED	LED	LED	LED
Smart Access 智慧型車門啟閉控制系統	●	●	●	●
自動吸附式車門	●	●	●	●
電動開闔附自動吸附式尾門	●	●	●	●
雙片式開闔天窗 (附電動遮陽板)	●	●	●	●
電動調整收納車外後視鏡 (附 R 檔自動向下調整)	●	●	●	●
自動防眩車外後視鏡 (附電熱除霧功能)	●	●	●	●
後導流尾翼	●	●	●	●
排氣尾管樣式	隱藏式	隱藏式	隱藏式	隱藏式
迎賓延伸連動車側踏板	●	●	●	●
車側尊榮迎賓燈	●	●	-	-
內裝配備				
Push Start 引擎觸控啟動開關	●	●	●	●
多功能資訊整合系統	14 吋螢幕	14 吋螢幕	14 吋螢幕	14 吋螢幕
資訊整合系統操控介面	觸控螢幕	觸控螢幕	觸控螢幕	觸控螢幕
LEXUS 原廠中文衛星導航系統 (附 3D 顯示功能)	●	●	●	●
藍牙通訊系統	●	●	●	●
方向盤材質	真皮包覆原木	真皮包覆原木	真皮包覆原木	真皮包覆原木
方向盤調整功能 (附音響、藍牙通訊、 定速、旅程資訊控制鍵)	電動 4 向	電動 4 向	電動 4 向	電動 4 向
方向盤換檔撥片	●	●	●	●
HUD 多功能抬頭顯示幕 (Heads-up Display)	-	-	●	●
內裝飾板	矢羽根	矢羽根	矢羽根	矢羽根
室內環景 LED 燈光組	64 色	64 色	64 色	64 色
智慧型手機無線充電介面	●	●	●	●
前座觸控式閱讀燈	●	●	●	●
數位式車內後視鏡	●	●	●	●
尊榮私密隔屏	●	●	-	-
後座車窗遮陽簾	●	●	●	●
獨立冷藏櫃	●	●	-	-
收納式摺疊邊桌	●	●	-	-
收納式邊桌	-	-	●	●
後座移動式多功能控制面板	●	●	●	●
座椅				
座椅材質	前：Semi-Aniline 頂級真皮 後：L-Aniline 奢華真皮	前：Semi-Aniline 頂級真皮 後：L-Aniline 奢華真皮	第一、三排：Semi-Aniline 頂級真皮 第二排：L-Aniline 奢華真皮	第一、三排：Semi-Aniline 頂級真皮 第二排：L-Aniline 奢華真皮

	LM 500h	LM 350h	LM 500h	LM 350h
	4人座	4人座	6人座	7人座
駕駛座電動調整座椅	8向	8向	8向	8向
前乘客座電動調整座椅	4向	4向	4向	4向
駕駛座腰背扶力調整	電動4向	電動4向	電動4向	電動4向
前乘客座腰背扶力調整	電動2向	電動2向	電動2向	電動2向
雙前座通風座椅	●	●	●	●
雙前座電熱座椅	●	●	●	●
駕駛座椅記憶功能 (附方向盤、車外後視鏡角度運動記憶)	3組	3組	3組	3組
第二排電動調整座椅	●	●	●	●
第二排通風座椅	●	●	●	●
第二排電熱座椅	●	●	●	●
第二排舒壓按摩功能	●	●	●	●
第二排尊爵 OTTOMAN 座椅	●	●	●	●
第三排座椅	-	-	●	●
空調				
智慧型空調管家	●	●	●	●
獨立式恆溫控制空調系統	四區獨立	四區獨立	四區獨立	四區獨立
花粉過濾裝置	●	●	●	●
nanoe™ X 空氣清淨系統	●	●	●	●
後座空調出風口	●	●	●	●
紅外線熱感應溫控系統	●	●	-	-
音響				
音響系統	Mark Levinson® Premium Surround	Mark Levinson® Premium Surround	Mark Levinson® Premium Surround	Mark Levinson® Premium Surround
揚聲器數量	23	23	21	21
USB/AUX-IN 外接式音源高速傳輸介面	USB	USB	USB	USB
ASL 自動音頻補償功能 (Automatic Sound Levelizer)	●	●	●	●
支援 Apple CarPlay & Android Auto	●	●	●	●
智慧型手機連結	(前座)	(前座)	(前座)	(前座)
後座專屬娛樂系統	●(附 48 吋螢幕： 整合 HDMI、Miracast 播放)	●(附 48 吋螢幕： 整合 HDMI、Miracast 播放)	●(附 14 吋吸頂式螢幕 整合 HDMI、Miracast 播放)	●(附 14 吋吸頂式螢幕 整合 HDMI、Miracast 播放)
主動安全配備				
Lexus Safety System+ 3.0	●	●	●	●
自動駕駛輔助系統	●	●	●	●
PCS 預警式防護系統 (自動煞車輔助) (Pre-Crash Safety System with Pre-Crash Brake)	●	●	●	●
PCS 預警式防護系統 (支援路口辨識) (PCS Intersection Assistance)	●	●	●	●
ESA 緊急閃避輔助 (Emergency Steering Assist)	●	●	●	●
ASLS 低速限速輔助 (Acceleration Suppression at Low Speed)	●	●	●	●
DRCC 全速域雷達感應式車距維持定速系統 (Dynamic Radar Cruise Control System)	●	●	●	●

	LM 500h	LM 350h	LM 500h	LM 350h
	4人座	4人座	6人座	7人座
LDA 車道偏離警示系統 (Lane Departure Alert)	●	●	●	●
LTA 車道循跡輔助系統 (Lane Tracing Assist)	●	●	●	●
AHS 智慧型遠光燈自動遮蔽系統 (Adaptive High-beam System)	●	●	●	●
RSA 速限辨識輔助 (Road Sign Assist)	●	●	●	●
DSC 檔位誤入動力限制系統 (Drive-start Control)	●	●	●	●
ECB 電子式煞車控制系統 (Electronically Controlled Brake)	●	●	●	●
ACA 主動式轉向輔助系統 (Active Cornering Assist)	●	●	●	●
VSC 車輛穩定控制系統 (Vehicle Stability Control)	●	●	●	●
TRC 循跡防滑控制系統 (Traction Control)	●	●	●	●
ABS 防鎖死煞車系統 (Anti-lock Brake System)	●	●	●	●
BAS 煞車力道輔助系統 (Brake Assist System)	●	●	●	●
EBD 電子煞車力道分配系統 (Electronic Brake Force Distribution)	●	●	●	●
HAC 上坡起步輔助系統 (Hill-start Assist Control)	●	●	●	●
BSM 盲點偵測警示系統 (Blind Spot Monitor)	●	●	●	●
SEA 安全離座輔助含車門鎖連動 (Safe Exit Assist)	●	●	●	●
RCTA 後方車側警示系統 (Rear Cross Traffic Alert)	●	●	●	●
RCTB 後方車流煞車輔助系統 (Rear Cross Traffic Brake)	●	●	●	●
轉向輔助燈 (Cornering Lamps)	●	●	●	●
EPB 電子駐車煞車系統 (Electric Parking Brake)	●	●	●	●
HOLD 定車煞車輔助系統	●	●	●	●
頭燈照射角度水平調整	自動調整	自動調整	自動調整	自動調整
頭尾燈自動啟閉系統	●	●	●	●
車速 / 雨滴感應式雨刷	●	●	●	●
後擋風玻璃間歇式雨刷	●	●	●	●
雙前座車側撥水玻璃	●	●	●	●

LEXUS LM 外觀與內裝顏色一覽

外觀色系



極光白 (085)



星熠黑 (223)



極光鈦 (117)



曜焰棕 (3U3)

內裝色系



夜霧黑 (4人座專屬)



蒼穹白 (4人座專屬)



夜霧黑 (6人座、7人座專屬)




蒼穹白 (6人座、7人座專屬)

	LM 500h 4人座	LM 350h 4人座	LM 500h 6人座	LM 350h 7人座
停車輔助系統	前6後6	前6後6	前6後6	前6後6
ICS 智慧停車輔助系統 (Intelligent Clearance Sonar)	●	●	●	●
AP 自動停車輔助系統 (Advanced Park)	●	●	●	●
倒車影像輔助系統	●	●	●	●
360 度環景影像輔助系統 (Panoramic View Monitor)	●	●	●	●
煞車燈緊急煞車閃爍功能	●	●	●	●
TPWS 胎壓偵測警示系統 (Tire Pressure Warning System)	●	●	●	●
車輛接近警示系統	●	●	●	●
被動安全配備				
雙前座智慧型 SRS 氣囊	●	●	●	●
雙前座椅側內置式 SRS 氣囊	●	●	●	●
雙車側簾式 SRS 氣囊	●	●	●	●
前乘客座乘員重量感知裝置	●	●	●	●
預縮式束力限制安全帶	●	●	●	●
高剛性車體	●	●	●	●
WIL 頸椎傷害緩和座椅 (Whiplash Injury Lessening)	●	●	●	●
HIP 頭部衝擊緩和結構 (Head Impact Protection)	●	●	●	●
ISOFIX 兒童安全座椅固定裝置	●	●	●	●
引擎禁制啟動防盜系統	●	●	●	●
侵入感知器	●	●	●	●

■ 以上主動安全配備、被動安全配備與 SRS 氣囊作動均有條件限制，相關限制請洽全台各經銷商了解車主使用手冊內相關說明。

■ 本型錄所載之規格配備以實車為準，Lexus 保留隨時變更之權利，不另行通知。

飾板色系



矢羽根飾板

- 外觀色、飾板色、內裝色顏色細節依車型版本略有不同，請以實車為準，詳情請洽全台各經銷商；本示意圖僅供顏色參考，各車型版本配備請詳閱車型設定表。
- 內裝示意僅提供參考，可能與實際顏色、材質等細節有所差異，請以實車為主。

LEXUS LM 生產車色組合表

4 人座專屬 (前: Semi-Aniline 頂級真皮 後: L-Aniline 奢華真皮)		外觀色系			
內裝色系	飾板色系	極光白	極光鈦	星熠黑	曜焰棕
夜霧黑	矢羽根飾板	●	●	●	○
蒼穹白	矢羽根飾板	○	○	○	○

6 人座、7 人座專屬 (第一、三排: Semi-Aniline 頂級真皮 第二排: L-Aniline 奢華真皮)		外觀色系			
內裝色系	飾板色系	極光白	極光鈦	星熠黑	曜焰棕
夜霧黑	矢羽根飾板	●	●	●	○
蒼穹白	矢羽根飾板	○	○	○	○


- 標準生產 ○ 受訂生產
- 由於庫存限制，凡選用受訂生產車型之貴賓，需等候原廠提撥，恕無法立即交車，不便之處，敬請見諒。
- 本選色表與實際車色若有差異，請以實車為準。 ■ 本公司保留規格配備變更或停用之權利。 ■ 規格配備以實車為準。

LEXUS 對您的承諾

LEXUS 追求極致，
在豪華車壇已樹立難以超越的典範，
「專注完美，近乎苛求」
一直是品牌精神最精準的詮釋。

LEXUS 「以客為尊」，
不只獻上最完美的車，更給予最貼心的關懷，
帶給貴賓最美好的服務體驗。

「顧客的一句肯定，勝過千萬次的廣告」。
我們深信，
唯有從心而發的服務才能創造顧客感動，
這就是 LEXUS 品牌的核心價值。



LEXUS 車主專屬服務


- 每一部 LEXUS 均提供四年或十二萬公里 (以先到者為準) 的車輛保證，以及第一個月及第六個月或一萬公里 (以先到者為準) 的新車免費檢查服務，讓您駕馭 LEXUS 無後顧之憂。
- 售後服務使用的所有零件均經過原廠的精密品質管制，維修資料全部以電腦建檔作業，隨時隨地提供精確的診斷及服務，以確保維修品質。
- LEXUS 顧客服務中心免費專線：0800-036-036
- LEXUS 全天候 24 小時道路救援專線：0800-091-091



LEXUS CLUB 尊榮禮遇 為您設想

當您購買 LEXUS 的那一刻起，您即成為車主俱樂部的一員！請開始享受 LEXUS 為車主打造的專屬體驗，探索豐富精采的人生。我們每年為車主俱樂部成員舉辦 LEXUS CUP 車主高爾夫球賽、邀請國內外知名團體演出動人心弦的藝文節目；並不定期舉行包含健康、理財、美食、品酩、旅遊等不同主題的講座，為您的生活增添新知與樂趣。
LEXUS 同時為車主設立點數回饋制度，凡於全台 LEXUS 服務廠保養或維修車輛，即可獲得和泰 Points 點數回饋，累積點數將可用於折抵保養維修費用或兌換 LEXUS 精品，讓您處處享有 LEXUS 無微不至的貼心禮遇。

註：點數回饋制度詳細說明，以 LEXUS 官網公告為準。



和泰聯名卡

購車享 0.6% 和泰 Points 回饋。
謹慎理財 信用至上 活動期間及詳情請參中國信託和泰聯名卡官網。



LEXUS 聯名尊榮卡

為擴大服務車主的層面，LEXUS 與銀行合作推出聯名卡，結合各項頂級禮遇，為您提供首屈一指的尊榮服務。相關聯名卡申辦訊息，請至 LEXUS 各營業據點或電洽 0800-036-036 由專人為您服務。



LEXUS 認證中古車

2004 年 LEXUS 領先業界在台灣成立原廠認證中古車服務，並引進美、日等國成功推行多年的高標準 CPO (Certified Pre-Owned) 原廠認證中古車制度。專業嚴謹的車源、車況篩選，以及比照新車保修的售後服務，正是 LEXUS 對完美品質苛求的精神，絕對值得您信賴且擁有。

www.lexuscpo.com.tw