

RX

LEXUS



NEXT CHAPTER BEGINS

極致運動跑旅



RX 450h+ 豪華版、RX 350 F SPORT 版

LEXUS_RX_01

RX 350h 頂級版、RX 500h F SPORT Performance 版

LEXUS_RX_02




*拖曳功能限 AWD 四輪傳動系統車型選配。圖片僅作為使用情境示意。圖車顏色僅供參考，實際顏色請洽經銷商。詳情請洽經銷商。



TAZUNA COCKPIT PLEASURE

全環繞駕駛座艙 科技未來新體現

LEXUS RX 車型設定規格表



	RX 500h F SPORT Performance	RX 450h+	RX 350h	RX 350
尺寸重量				
車長 (mm)	4,890	4,890	4,890	4,890
車寬 (mm)	1,920	1,920	1,920	1,920
車高 (mm)	1,695	1,695	1,695	1,695
軸距 (mm)	2,850	2,850	2,850	2,850
前輪距 (mm)	1,650	1,650	1,650	1,650
後輪距 (mm)	1,675	1,675	1,675	1,675
車輛空重 (kg)	2,160	2,200	2,060 (旗艦版) 1,995 (頂級版) 1,900 (豪華版)	2,005 (F SPORT 版、旗艦版) 1,890 (頂級版) 1,825 (豪華版)
最低離地高 (mm)	183	182	183	185
進坡角 (°)	15	15	15	15
離坡角 (°)	23	24	24	24
最小迴轉半徑 (m)	5.4	5.8	5.8	5.8
風阻係數 (cd 值)	0.35	0.35	0.35	0.35
油箱容量 (L)	65	55	65	67.5
行李箱空間 (L)	612~1,678	612~1,678	612~1,678	612~1,678
輪胎尺寸	235 / 50 R21	235 / 50 R21 (旗艦版) 235 / 60 R19 (豪華版)	235 / 50 R21 (旗艦版、頂級版) 235 / 60 R19 (豪華版)	235 / 50 R21 (F SPORT 版、旗艦版、頂級版) 235 / 60 R19 (豪華版)
輪圈型式	21吋燻黑運動鋁圈	21吋鋁圈 (旗艦版) 19吋鋁圈 (豪華版)	21吋鋁圈 (旗艦版、頂級版) 19吋鋁圈 (豪華版)	21吋運動鋁圈 (F SPORT 版) 21吋鋁圈 (旗艦版、頂級版) 19吋鋁圈 (豪華版)
備胎型式	補胎劑	補胎劑	補胎劑	補胎劑
最大乘載人數	5	5	5	5

	RX 500h F SPORT Performance	RX 450h+	RX 350h	RX 350
引擎規格				
引擎型式	T24A-FTS 2.4 升 L4 渦輪增壓引擎	A25A-FXS 2.5 升 L4 引擎	A25A-FXS 2.5 升 L4 引擎	T24A-FTS 2.4 升 L4 渦輪增壓引擎
VVT-iE 電子式進氣閥門正時控制系統	-	●	●	-
可變汽門正時控制系統燃油系統	Dual VVT-i	VVT-iE (進氣閥) / VVT-i (排氣閥)	VVT-iE (進氣閥) / VVT-i (排氣閥)	Dual VVT-i
燃油系統	D-4ST 多重燃油噴射 (缸內直噴及多點燃油噴射)	D-4S 多重燃油噴射 (缸內直噴及多點燃油噴射)	D-4S 多重燃油噴射 (缸內直噴及多點燃油噴射)	D-4ST 多重燃油噴射 (缸內直噴及多點燃油噴射)
排氣量 (c.c.)	2,393	2,487	2,487	2,393
引擎性能數據				
最大馬力 (EEC-NET)	275 PS / 6,000 rpm	185 PS / 6,000 rpm	190 PS / 6,000 rpm	279 PS / 6,000 rpm
最大扭力 (EEC-NET)	46.9 kg-m / 2,000 ~ 3,000 rpm	23.1 kg-m / 3,200 ~ 3,700 rpm	24.4 kg-m / 4,300 ~ 4,500 rpm	43.8 kg-m / 1,700 ~ 3,600 rpm
加速性能 (0 ~ 100 km / h)	6.2	6.5	7.9 (旗艦版) 8.1 (頂級版、豪華版)	7.6 (F SPORT 版、旗艦版) 7.9 (頂級版、豪華版)
安全極速 (km / h)	210	200	200	200
Hybrid 系統規格				
Hybrid 永磁電動馬達規格 MG 1 (Motor / Generator)	-	650 V, 啟動引擎	650 V, 啟動引擎	-
Hybrid 永磁電動馬達規格 MG 2 (Motor / Generator)	-	650 V, 驅動前輪, 182 PS / 27.5 kg-m	650 V, 驅動前輪, 182 PS / 27.5 kg-m	-
Hybrid 永磁電動馬達規格 MG (Motor / Generator)	288 V, 啟動引擎 / 驅動前輪, 87 PS / 29.8 kg-m	-	-	-
Hybrid 永磁電動馬達規格 MGR (Motor / Generator Rear)	288 V, 驅動後輪, 103 PS / 17.2 kg-m	650 V, 驅動後輪, 54 PS / 12.3 kg-m	650 V, 驅動後輪, 54 PS / 12.3 kg-m (旗艦版)	-
HV 電池型式	雙極鎳氫電池	鋰離子電池	雙極鎳氫電池	-
HV 電池數量	240	96	216	-
HV 電池電壓	288 V	355.2 V	259.2 V	-
Hybrid 系統性能最大輸出	371 PS	309 PS	250 PS	-
PHEV 交流 (AC) 充電孔規格	-	SAE J1772	-	-
PHEV 續航里程 (純電行程)*	-	81	-	-
油耗表現				
市區型態 (km / L) *1	13.57	-	15.71 (旗艦版) 18.89 (頂級版、豪華版)	8.33 (F SPORT 版、旗艦版) 9.09 (頂級版、豪華版)
非市區型態 (km / L) *1	15.19	-	18.76 (旗艦版) 21.41 (頂級版、豪華版)	13.21 (F SPORT 版、旗艦版) 14.44 (頂級版、豪華版)
測試值 (平均) (km / L) *1	14.6	74.6	17.5 (旗艦版) 20.4 (頂級版、豪華版)	10.9 (F SPORT 版、旗艦版) 11.9 (頂級版、豪華版)
年耗油量 (L) *2	1,027	201	857 (旗艦版) 735 (頂級版、豪華版)	1,376 (F SPORT 版、旗艦版) 1,261 (頂級版、豪華版)
能源效率等級 *3	3	1	1	5 (F SPORT 版、旗艦版) 4 (頂級版、豪華版)
測試方法 *4	歐盟 1999 / 100 / EC 指令及其後續修正指令 (NEDC 行車型態)			
變速箱 / 行駛模式 / 驅動方式				
變速箱	Direct Shift 6速手自排變速系統	Hybrid ECVT 電子無段變速系統 (附6速手自排功能)	Hybrid ECVT 電子無段變速系統 (附6速手自排功能)	Direct Shift 8速手自排變速系統

LEXUS RX 車型設定配備表

	RX 500h F SPORT Performance	RX 450h+	RX 350h	RX 350
智能多重駕駛模式	ECO / NORMAL / SPORT	EV / HV / CHG / AUTO / ECO / NORMAL / SPORT	EV / ECO / NORMAL / SPORT	ECO / NORMAL / SPORT
驅動方式	DIRECT4 AWD 電子式四輪傳動系統	E-Four AWD 電子式四輪傳動系統	E-Four AWD 電子式四輪傳動系統 (旗艦版) FF 前輪驅動 (頂級版、豪華版)	Full-Time AWD 智慧型全時四輪傳動系統 (F SPORT 版、旗艦版) FF 前輪驅動 (頂級版、豪華版)
Stop & Start 智慧型引擎節能系統	-	-	-	●
拖曳功能 - 2,000kg (限 AWD 四輪傳動車型選配)	○ (選配)	○ (選配)	○ (旗艦版選配)	○ (F SPORT 版、旗艦版選配)
轉向系統				
EPS 電子動力方向盤 (Electric Power Steering)	●	●	●	●
DRS 後輪主動轉向系統 (Dynamic Rear Steering)	●	-	-	-
懸吊系統				
AVS 可變阻尼避震系統 (Adaptive Variable Suspension)	●	旗艦版專屬	旗艦版專屬	F SPORT 版、旗艦版專屬
Swing Valve 機械式可變阻尼	-	豪華版專屬	頂級版、豪華版專屬	頂級版、豪華版專屬
前懸吊	獨立麥花臣	獨立麥花臣	獨立麥花臣	獨立麥花臣
後懸吊	獨立多連桿	獨立多連桿	獨立多連桿	獨立多連桿
煞車系統				
前輪	通風碟	通風碟	通風碟	通風碟
後輪	通風碟	通風碟	通風碟	通風碟

■ 表列數值為標準值，未含容許公差。

■ 原車無配備拖車鉤，自行加裝請遵守相關法規規範。

*1 油耗值資料來源：經濟部能源署公布資訊。

*2 以年平均行駛 15,000 公里除以油耗測試值計算。

*3 排氣量等級：RX 450h+、RX 350h 為超過 2,400c.c. 至 3,000c.c.；RX 500h、RX 350 為超過 1,800c.c. 至 2,400c.c。

*4 本標示之市區耗油量/非市區耗油量/油耗測試值均係在控制溫度及濕度的實驗室內，排除外界天候路況，由專業人員依規定的行車型態於車體動力計上測得。測試過程中，車燈、空調系統及音響等可能影響耗能測試結果之附屬設備皆未啟動。實際道路行駛時，因受天候、路況、載重、使用空調系統、駕駛習慣及車輛維護保養等因素影響，其實際油耗表現應低於測試值。

*本 RX 450h+ 車型 NEDC 測試值，係在實驗室內，依規定的行車型態於車體動力計上測得。

實際道路行駛時，因受天候、路況、載重、使用空調系統、駕駛習慣及車輛維護保養等因素影響，其續航里程實際值可能與測試值有所差異。詳情請參閱經濟部能源署網站。

	RX 500h / RX 350	RX 450h+ / RX 350h / RX 350	RX 350h / RX 350	RX 450h+ / RX 350h / RX 350
	F SPORT Performance 版 / F SPORT 版	旗艦版	頂級版	豪華版
外觀配備				
日間行車燈	●	●	●	●
頭燈型式 (近燈 / 遠燈)	LED / LED	LED / LED	LED / LED	LED / LED
頭燈清洗器	●	●	●	●
前 / 後霧燈	LED / LED	LED / LED	LED / LED	LED / LED
尾燈型式	LED	LED	LED	LED
Smart Access 智慧型車門啟閉控制系統	●	●	●	●
電動開關附自動吸附式尾門	-	-	-	350h / 350 車型專屬
感應式電動開關附自動吸附式尾門	●	●	●	450h+ 車型專屬
全景式天窗 (附電動遮陽板)	●	●	-	-
電動天窗 (附防夾裝置)	-	-	●	-
後擋、後車窗暗色玻璃	●	●	●	●
電動調整收納車外後視鏡 (附 R 檔自動向下調整)	●	●	●	●
自動防眩車外後視鏡 (附電熱除霧功能)	● (僅駕駛座)	● (僅駕駛座)	● (僅駕駛座)	● (僅駕駛座)
車頂置物架	●	●	●	●
後導流尾翼	●	●	●	●
排氣尾管樣式	隱藏式	隱藏式	隱藏式	隱藏式
車身同色輪拱	●	●	●	●
內裝配備				
Push Start 引擎觸控啟動開關	●	●	●	●
多功能資訊整合系統	14 吋螢幕	14 吋螢幕	14 吋螢幕	450h+ : 14 吋螢幕 350h / 350 : 9.8 吋螢幕
資訊整合系統操控介面	觸控螢幕	觸控螢幕	觸控螢幕	觸控螢幕
LEXUS 原廠中文衛星導航系統 (附 3D 顯示功能)	●	●	●	450h+ 車型專屬
藍牙通訊系統	●	●	●	●
12.3 吋全數位儀表板	●	●	●	●
方向盤材質	F SPORT 真皮	真皮包覆原木	真皮	真皮
方向盤調整功能 (附音響、藍牙通訊、 定速、旅程資訊控制鍵)	電動 4 向 (附觸控追跡)	電動 4 向 (附觸控追跡)	電動 4 向 (附觸控追跡)	電動 4 向
方向盤換檔撥片	●	●	●	●
HUD 多功能抬頭顯示幕 (Heads-up Display)	●	●	●	-
e-Latch 電子式門把	●	●	●	●
內裝飾板	極競真鋁飾板	450h+ : 御匠黑栲飾板 350h / 350 : 御匠黑栲飾板 / 竹帛紋理飾板	星辰光曜飾板	星辰光曜飾板
室內環景 LED 燈光組	64 色	64 色	單色	單色
智慧型手機無線充電介面	●	●	●	450h+ 車型專屬
前座觸控式閱讀燈	●	●	●	●
自動防眩車內後視鏡	-	-	-	●
數位式車內後視鏡	●	●	●	-
鋁合金煞車及油門踏板	F SPORT	-	-	-

	RX 500h / RX 350	RX 450h+ / RX 350h / RX 350	RX 350h / RX 350	RX 450h+ / RX 350h / RX 350
	F SPORT Performance 版 / F SPORT 版	旗艦版	頂級版	豪華版
鍍鉻門檻	F SPORT	●	●	●
後座車窗遮陽簾	手動調整	手動調整	-	-
後車廂 110V 插座	500h 車型專屬	450h+ / 350h 車型專屬	350h 車型專屬	350h 車型專屬
座椅				
座椅材質	F SPORT 真皮	Semi-Aniline 頂級真皮	豪華真皮	豪華真皮
跑車化座椅	F SPORT	-	-	-
駕駛座電動調整座椅	8 向	10 向	8 向	8 向
前乘客座電動調整座椅	8 向	10 向	8 向	8 向
駕駛座腰背扶力調整	電動 2 向	電動 4 向	電動 2 向	電動 2 向
前乘客座腰背扶力調整	電動 2 向	電動 4 向	電動 2 向	電動 2 向
雙前座通風座椅	●	●	●	●
雙前座電熱座椅	●	●	●	●
駕駛座椅記憶功能 (附方向盤、車外後視鏡角度運動記憶)	3 組	3 組	3 組	3 組
前乘客座椅記憶功能	-	3 組	-	-
後座椅背調整	電動調整	電動調整	手動調整	手動調整
後座通風座椅	●	●	-	-
後座電熱座椅	●	●	-	-
後座 60:40 分離座椅	●	●	●	●
空調				
智慧型空調管家	●	●	●	●
獨立式恆溫控制空調系統	三區獨立	三區獨立	三區獨立	三區獨立
花粉過濾裝置	●	●	●	●
nanoe™ X 空氣清淨系統	●	●	●	●
後座空調出風口	●	●	●	●
後座空調控制面板	●	●	●	●
音響				
音響系統	Mark Levinson® Premium Surround	Mark Levinson® Premium Surround	Lexus Premium Sound	Lexus Premium Sound
揚聲器數量	21	21	12	12
USB / AUX-IN 外接式音源高速傳輸介面	USB	USB	USB	USB
ASC 引擎聲浪控制系統	500h 車型專屬	-	-	-
ASL 自動音頻補償功能 (Automatic Sound Levelizer)	●	●	-	-
支援 Apple CarPlay & Android Auto 智慧型手機連結	●	●	●	●
主動安全配備 *				
Lexus Safety System+ 3.0 智動駕駛輔助系統	●	●	●	●
PCS 預警式防護系統(自動煞車輔助) (Pre-Crash Safety System with Pre-Crash Brake)	●	●	●	●
PCS 預警式防護系統(支援路口辨識) (PCS Intersection Assistance)	●	●	●	●

	RX 500h / RX 350	RX 450h+ / RX 350h / RX 350	RX 350h / RX 350	RX 450h+ / RX 350h / RX 350
	F SPORT Performance 版 / F SPORT 版	旗艦版	頂級版	豪華版
ESA 緊急閃避輔助 (Emergency Steering Assist)	●	●	●	●
ASLS 低速限速輔助 (Acceleration Suppression at Low Speed)	●	●	●	●
DRCC 全速域雷達感應式車距維持定速系統 (Dynamic Radar Cruise Control System)	●	●	●	●
LDA 車道偏離警示系統 (Lane Departure Alert)	●	●	●	●
LTA 車道循跡輔助系統 (Lane Tracing Assist)	●	●	●	●
AHS 智慧型遠光燈自動遮蔽系統 (Adaptive High-beam System)	●	●	●	●
RSA 速限辨識輔助 (Road Sign Assist)	●	●	●	●
DSC 檔位誤入動力限制系統 (Drive-start Control)	●	●	●	●
VDIM 車輛動態整合管理系統 (Vehicle Dynamics Integrated Management)	500h 車型專屬	-	-	-
ECB 電子式煞車控制系統 (Electronically Controlled Brake)	500h 車型專屬	450h+ / 350h 車型專屬	350h 車型專屬	450h+ / 350h 車型專屬
ACA 主動式轉向輔助系統 (Active Cornering Assist)	●	●	●	●
VSC 車輛穩定控制系統 (Vehicle Stability Control)	●	●	●	●
TRC 循跡防滑控制系統 (Traction Control)	●	●	●	●
ABS 防鎖定煞車系統 (Anti-lock Brake System)	●	●	●	●
BAS 煞車力道輔助系統 (Brake Assist System)	●	●	●	●
EBD 電子煞車力道分配系統 (Electronic Brake Force Distribution)	●	●	●	●
HAC 上坡起步輔助系統 (Hill-start Assist Control)	●	●	●	●
DAC 陡坡緩降輔助系統 (Down-hill Assist Control System)	350 車型專屬	350 車型專屬	-	-
EPB 電子駐車煞車系統 (Electric Parking Brake)	●	●	●	●
HOLD 定車煞車輔助系統	●	●	●	●
BSM 盲點偵測警示系統 (Blind Spot Monitor)	●	●	●	●
SEA 安全離座輔助含車門鎖連動 (Safe Exit Assist)	●	●	●	●

LEXUS RX 外觀與內裝顏色一覽

	RX 500h / RX 350	RX 450h+ / RX 350h / RX 350	RX 350h / RX 350	RX 450h+ / RX 350h / RX 350
	F SPORT Performance 版 / F SPORT 版	旗艦版	頂級版	豪華版
RCTA 後方車流警示系統 (Rear Cross Traffic Alert)	●	●	●	●
RCTB 後方車流煞車輔助系統 (Rear Cross Traffic Brake)	●	●	●	●
轉向輔助燈 (Cornering Lamps)	●	●	●	●
頭燈照射角度水平調整	自動調整	自動調整	自動調整	自動調整
頭尾燈自動啟閉系統	●	●	●	●
車速 / 雨滴感應式雨刷	●	●	●	●
後擋風玻璃間歇式雨刷	●	●	●	●
雙前座車側撥水玻璃	●	●	●	●
停車輔助系統	前 6 後 6	前 6 後 6	前 4 後 4	前 4 後 4
ICS 智慧停車輔助系統 (Intelligent Clearance Sonar)	●	●	●	●
AP 自動停車輔助系統 (Advanced Park)	●	●	-	-
倒車影像輔助系統	●	●	●	●
360 度環景影像輔助系統 (Panoramic View Monitor)	●	●	●	●
煞車燈緊急煞車閃爍功能	●	●	●	●
TPWS 胎壓偵測警示系統附胎壓顯示 (Tire Pressure Warning System)	●	●	●	●
車輛接近警示系統	500h 車型專屬	450h+ / 350h 車型專屬	350h 車型專屬	450h+ / 350h 車型專屬
被動安全配備 *				
雙前座智慧型 SRS 氣囊	●	●	●	●
駕駛座膝部 SRS 氣囊	●	●	●	●
雙前座椅側內置式 SRS 氣囊	●	●	●	●
雙車側簾式 SRS 氣囊	●	●	●	●
前座中央防碰撞 SRS 氣囊	●	●	●	●
前乘客座乘員重量感知裝置	●	●	●	●
預縮式束力限制安全帶	前後 4 座	前後 4 座	前後 4 座	前後 4 座
高剛性車體	●	●	●	●
WIL 頸椎傷害緩和座椅 (Whiplash Injury Lessening)	●	●	●	●
HIP 頭部衝擊緩和結構 (Head Impact Protection)	●	●	●	●
ISOFIX 兒童安全座椅固定裝置	●	●	●	●

* 以上主動安全配備、被動安全配備與 SRS 氣囊作動均有條件限制，相關限制請洽全台各經銷商了解車主使用手冊內相關說明。

■ 本型錄所載之規格配備以真車為準，LEXUS 保留隨時變更之權利，不另行通知。

外觀色系



LFA 白 (083)
(F SPORT Performance 版、F SPORT 版專屬)



星塵銀 (1L2)



光焰銅 (4Y5)
(F SPORT Performance 版、F SPORT 版、RX 450h+ 車型專屬)



極光白 (085)
(旗艦版、頂級版、豪華版專屬)



星耀黑 (223)



大地綠 (6X4)
(旗艦版、頂級版、豪華版專屬)



極光鈦 (1J7)
(旗艦版、頂級版、豪華版專屬)



星燦紅 (3R1)
(旗艦版、頂級版、豪華版專屬)



深蘊藍 (8X5)
(F SPORT 版、旗艦版、頂級版、豪華版專屬)



星耀灰 (1L1)



極焰藍 (8X1)
(F SPORT Performance 版、F SPORT 版專屬)

* 選購光焰銅車色需另加價新台幣3萬元整。

飾板色系




御匠黑柁飾板
(旗艦版專屬)



星辰光曜飾板
(頂級版、豪華版專屬)



竹帛紋理飾板
(旗艦版專屬)



極競真鋁飾板
(F SPORT Performance 版、F SPORT 版專屬)

內裝色系

F SPORT Performance 版、F SPORT 版專屬 (F SPORT 豪華真皮)



極淨白、尊爵黑雙色



幻焰紅



尊爵黑

旗艦版專屬 (Semi-Aniline 頂級真皮)



絲絨白



尊爵黑



杉柏棕

頂級版、豪華版專屬 (豪華真皮)*



絲絨白



尊爵黑



金耀棕



杉柏棕

■ 外觀色、飾板色、內裝色顏色細節依車型版本略有不同，請以實車為準，詳情請洽全台各經銷商；本示意圖僅供顏色參考，各車型版本配備請詳閱車型設定表。

* 內裝示意圖僅供參考，可能與實際顏色、材質等細節有所差異，請以實車為主。



19 吋切削鋁圈
(豪華版專屬)



21 吋多幅式亮銀鋁圈
(旗艦版、頂級版專屬)



21 吋十幅式運動鋁圈
(F SPORT 版專屬)



21 吋十幅式燻黑運動鋁圈
(F SPORT Performance 版專屬)

LEXUS RX 車型設定規格表

500h F SPORT Performance 版專屬 (F SPORT 豪華真皮)

內裝色系	飾板色系	外觀色系					
		LFA 白	星耀灰	星塵銀	星熠黑	光焰銅	極焰藍
極淨白、尊爵黑雙色	極競真鋁飾板	○	○	○	○	○	○
尊爵黑	極競真鋁飾板	●	○	○	●	○	○
幻焰紅	極競真鋁飾板	○	○	○	○	○	○

450h+ 旗艦版專屬 (Semi-Aniline 頂級真皮)

內裝色系	飾板色系	外觀色系								
		極光白	極光鈦	星耀灰	星塵銀	星熠黑	星燦紅	光焰銅	大地綠	深蘊藍
絲絨白	御匠黑栲飾板	○	○	○	○	○	○	○	○	○
	竹帛紋理飾板	○	○	○	○	○	○	○	○	○
尊爵黑	御匠黑栲飾板	●	●	○	○	●	○	○	○	○
	竹帛紋理飾板	○	○	○	○	○	○	○	○	○
杉柏棕	御匠黑栲飾板	○	○	○	○	○	○	○	○	○
	竹帛紋理飾板	○	○	○	○	○	○	○	○	○

LEXUS 對您的承諾

LEXUS 追求極致，

在豪華車壇已樹立難以超越的典範，

「專注完美，近乎苛求」

一直是品牌精神最精準的詮釋。

LEXUS 「以客為尊」，

不只獻上最完美的車，更給予最貼心的關懷，


帶給貴賓最美好的服務體驗。

「顧客的一句肯定，勝過千萬次的廣告」。

我們深信，

唯有從心而發的服務才能創造顧客感動，

這就是 LEXUS 品牌的核心價值。




LEXUS 車主專屬服務

- 每一部 LEXUS 均提供四年或十二萬公里 (以先到者為準) 的車輛保證，以及第一個月及第六個月或一萬公里 (以先到者為準) 的新車免費檢查服務，讓您駕駛 LEXUS 無後顧之憂。
- 售後服務使用的所有零件均經過原廠的精密品質管制，維修資料全部以電腦建檔作業，隨時隨地提供精確的診斷及服務，以確保維修品質。

• LEXUS 顧客服務中心免費專線：0800-036-036

• LEXUS 全天候 24 小時道路救援專線：0800-091-091



LEXUS CLUB 尊榮禮遇 為您設想

當您購買 LEXUS 的那一刻起，您即成為車主俱樂部的一員！請開始享受 LEXUS 為車主打造的專屬體驗，探索豐富精采的人生。我們每年為車主俱樂部成員舉辦 LEXUS CUP 車主高爾夫球賽、邀請國內外知名團體演出動人心弦的藝文節目；並不定期舉行包含健康、理財、美食、品酩、旅遊等不同主題的講座，為您的生活增添新知與樂趣。

LEXUS 同時為車主設立點數回饋制度，凡於全台 LEXUS 服務廠保養或維修車輛，即可獲得和泰 Points 點數回饋，累積點數將可用於折抵保養維修費用或兌換 LEXUS 精品，讓您處處享有 LEXUS 無微不至的貼心禮遇。

註：點數回饋制度詳細說明，以 LEXUS 官網公告為準。



LEXUS 聯名尊榮卡

為擴大服務車主的層面，LEXUS 與銀行合作推出聯名卡，結合各項頂級禮遇，為您提供首屈一指的尊榮服務。相關聯名卡申辦訊息，請至 LEXUS 各營業據點或電洽 0800-036-036 由專人為您服務。

LEXUS | cpo



LEXUS 認證中古車

2004 年 LEXUS 領先業界在台灣成立原廠認證中古車服務，並引進美、日等國成功推行多年的高標準 CPO (Certified Pre-Owned) 原廠認證中古車制度。專業嚴謹的車源、車況篩選，以及比照新車保修的售後服務，正是 LEXUS 對完美品質苛求的精神，絕對值得您信賴且擁有。

www.lexuscpo.com.tw

450h+ 豪華版專屬 (豪華真皮)

內裝色系	飾板色系	外觀色系								
		極光白	極光鈦	星耀灰	星塵銀	星熠黑	星燦紅	光焰銅	大地綠	深蘊藍
絲絨白	星辰光曜飾板	○	○	○	○	○	○	○	○	○
尊爵黑	星辰光曜飾板	●	●	○	○	●	○	○	○	○
金耀棕	星辰光曜飾板	○	○	○	○	○	○	○	○	○
杉柏棕	星辰光曜飾板	○	○	○	○	○	○	○	○	○

350 / 350h 旗艦版專屬 (Semi-Aniline 頂級真皮)

內裝色系	飾板色系	外觀色系								
		極光白	極光鈦	星耀灰	星塵銀	星熠黑	星燦紅	大地綠	深蘊藍	
絲絨白	御匠黑栲飾板	○	○	○	○	○	○	○	○	
	竹帛紋理飾板	○	○	○	○	○	○	○	○	
尊爵黑	御匠黑栲飾板	●	●	○	○	●	○	○	○	
	竹帛紋理飾板	○	○	○	○	○	○	○	○	
杉柏棕	御匠黑栲飾板	○	○	○	○	○	○	○	○	
	竹帛紋理飾板	○	○	○	○	○	○	○	○	

350 F SPORT 版專屬 (F SPORT 豪華真皮)

內裝色系	飾板色系	外觀色系						
		LFA 白	星耀灰	星塵銀	星熠黑	光焰銅	極焰藍	深蘊藍
尊爵黑	極競真鋁飾板	●	○	○	●	○	○	○
幻焰紅	極競真鋁飾板	○	○	○	○	○	○	○

350 / 350h 頂級版、豪華版專屬 (豪華真皮)

內裝色系	飾板色系	外觀色系								
		極光白	極光鈦	星耀灰	星塵銀	星熠黑	星燦紅	大地綠	深蘊藍	
絲絨白	星辰光曜飾板	○	○	○	○	○	○	○	○	
尊爵黑	星辰光曜飾板	●	●	○	○	●	○	○	○	
金耀棕	星辰光曜飾板	○	○	○	○	○	○	○	○	
杉柏棕	星辰光曜飾板	○	○	○	○	○	○	○	○	

● 標準生產 ○ 受訂生產

■ 由於庫存限制、凡選用受訂生產車型之貴賓，需等候原廠提撥，恕無法立即交車，不便之處，敬請見諒。

■ 本選色表與實際車色若有差異，請以實車為準。■ 本公司保留規格配備變更或停用之權利。■ 規格配備以實車為準。